



CAFCI

Cámara Argentina de
Fondos Comunes de Inversión

INFORME MENSUAL
Enero de 2012



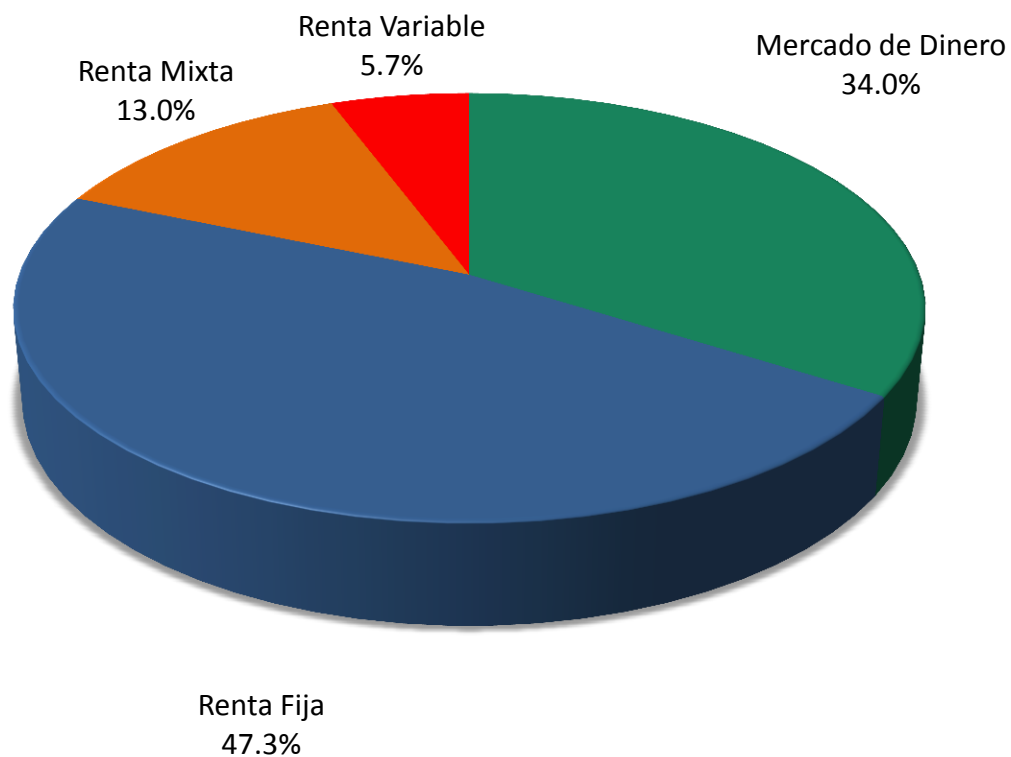
www.fondosargentina.org.ar

- ▶ Resumen ejecutivo.
- ▶ Patrimonios bajo administración.
- ▶ Evolución patrimonial.
- ▶ Análisis de variaciones de la Industria.
- ▶ Composición de cartera global.
- ▶ Composición de cartera por tipo de fondo.

Al 31 de Enero, 2012

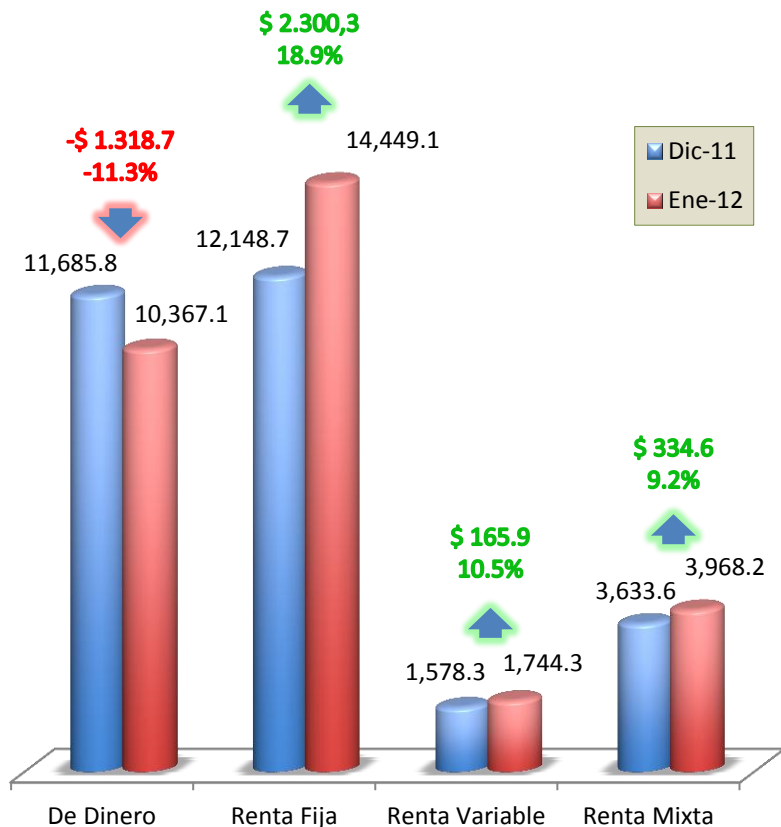
- Los Fondos Comunes de Inversión, en los 31 días del mes, presentaron un incremento del 5,1% en su patrimonio total alcanzando la suma de \$ 30.528,7 millones de pesos.
- Los Fondos de **Mercado de Dinero**, disminuyeron \$ 1.318,7 millones (11,3%), representan el 34,0% de la industria con un total que alcanza los \$ 10.367,1 millones de pesos bajo administración.
- En tanto los Fondos de **Renta Fija** tuvieron suscripciones netas por \$ 2.140,4 millones y un incremento por rendimiento de inversiones de \$ 159,9 millones en 31 días, sumando así un total de \$ 14.449,1 millones.
- Por su parte los Fondos de **Renta Variable** observaron suscripciones netas por \$ 1,3 millones y una suba de la valorización de los activos en cartera de \$ 164,7 millones.
- Los Fondos de **Renta Mixta** aportaron el equivalente a \$ 3.968,2 millones de pesos al experimentar una suba del 9,2%.
- Finalmente, la valorización del total de los activos en cartera de todos los Fondos generó una incremento patrimonial, en 31 días, de \$ 460,6 millones.

Al 31 de Enero , 2012

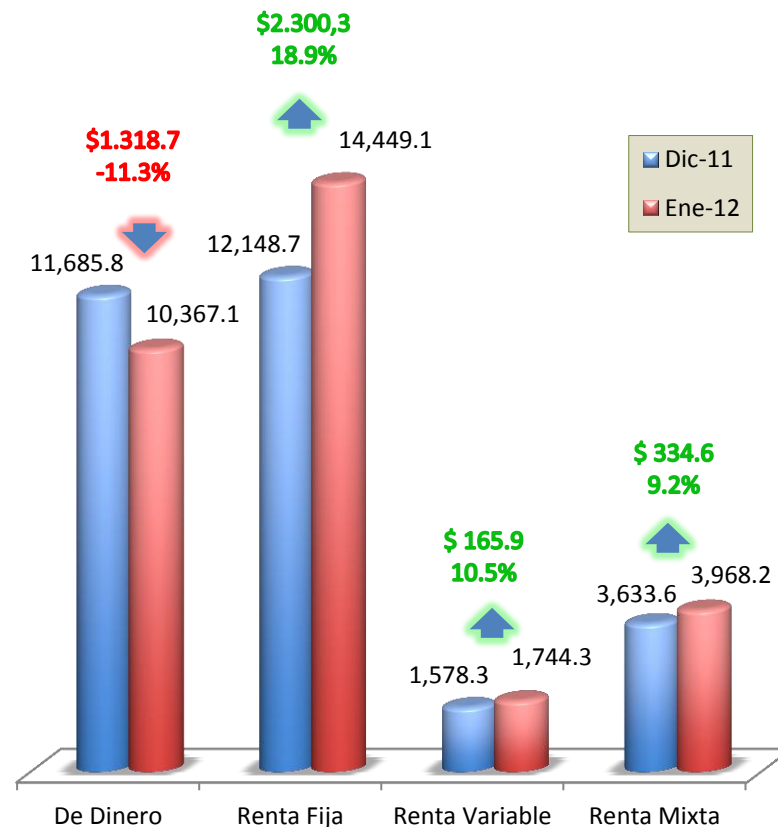


Tipo de Fondo	Patrimonio Neto
Mercado de Dinero	10.367,1
Renta Fija	14.449,1
Renta Mixta	3.968,2
Renta Variable	1.744,3
Total	30.528,7

Evolución Patrimonial



Al 31 de Enero, 2012



Al 31 de Enero, 2012

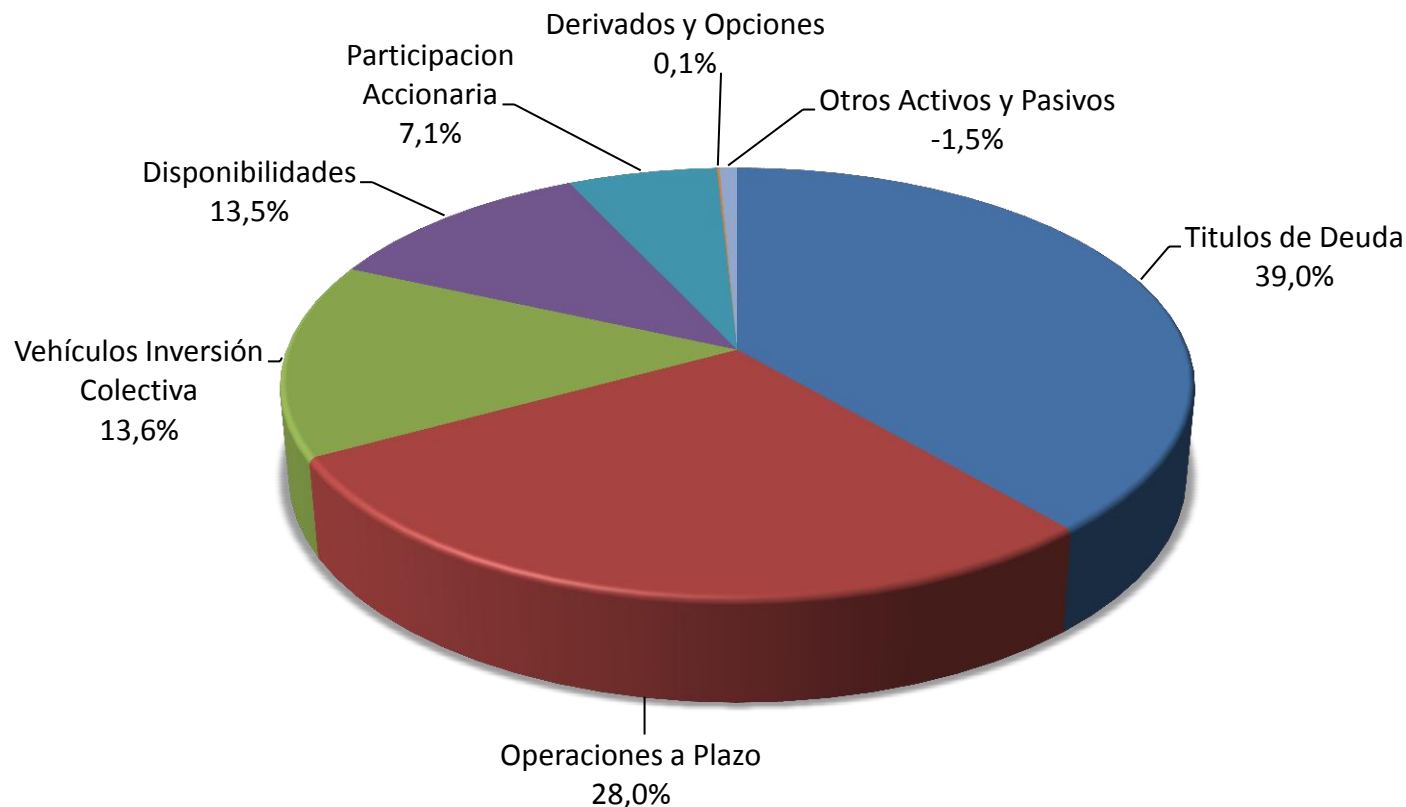
Montos en Millones de Pesos

Tipo de Fondo	TOTAL		Variaciones en el MES			
			Por suscripciones y rescates		Por rendimiento	
	Absoluta	Relativa	Absoluta	Relativa*	Absoluta	Relativa*
Mercado de Dinero	-1.318,7	-11,3%	-1.412,6	-12,1%	93,9	0,8%
Renta Fija	2.300,3	18,9%	2.140,4	17,6%	159,9	1,3%
Renta Variable	165,9	10,5%	1,3	0,1%	164,7	10,4%
Renta Mixta	334,6	9,2%	292,4	8,0%	42,1	1,2%
Totales	1.482,1	5,1%	1.021,5	3,5%	460,6	1,6%

* Como porcentaje de la variación del período.

Composición de la cartera global

Al 13 de Enero, 2012

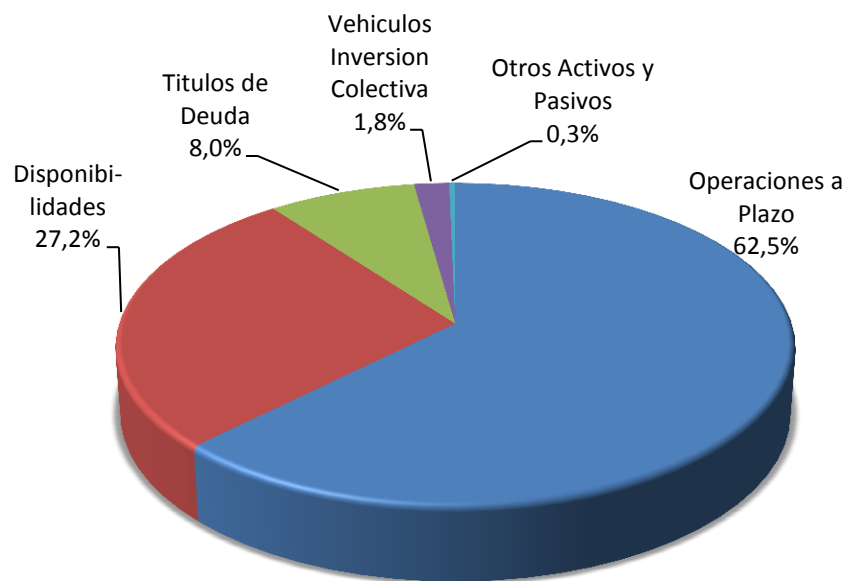


PARTICIPACIÓN ACCIONARIA: Acciones – Recibos de Depósito de Acciones. **TÍTULOS DE DEUDA:** Bonos Corporativos – Cédulas Hipotecarias – Cheques de Pago Diferido – Obligaciones Negociables – Recibos de Depósito de Bonos Corporativos – Títulos Públicos – Valores de Corto Plazo. **VEHÍCULOS DE INVERSIÓN COLECTIVA:** Fideicomisos Financieros – Fondos Comunes de Inversión. **DERIVADOS Y OPCIONES:** Call – DIVA – Forward – Futuro – Opciones – Put. **DISPONIBILIDADES:** Caja – Caja de Ahorro – Cuentas Corrientes – Overnight. **OPERACIONES A PLAZO:** Cauciones – Pases – Plazo Fijo.

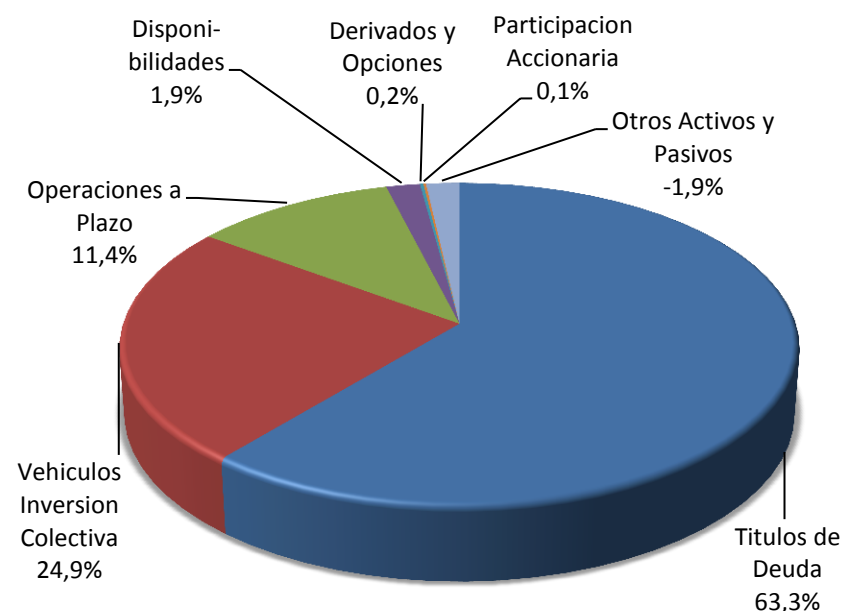
Composición de cartera por tipo de Fondo (I)

Al 13 de Enero, 2012

Mercado de Dinero



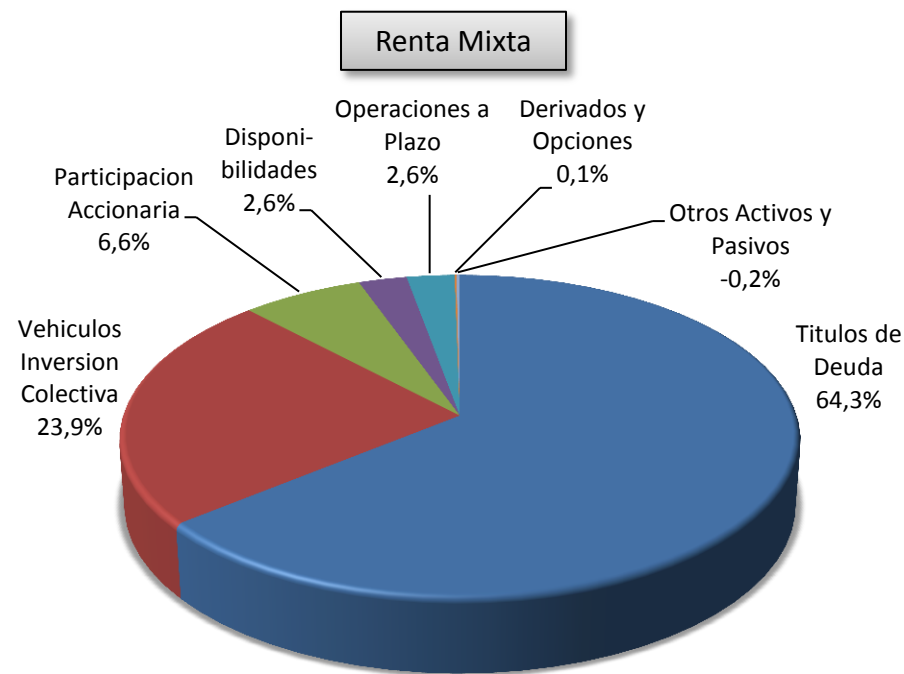
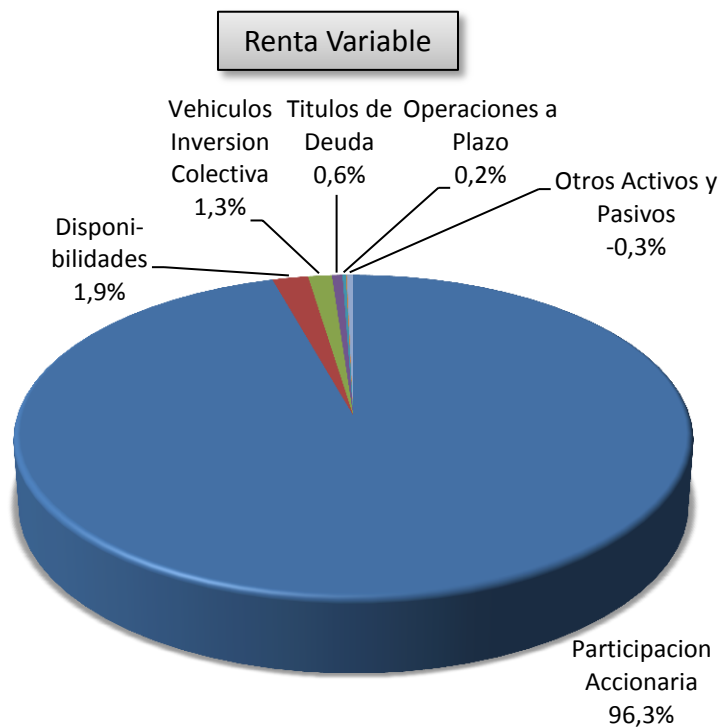
Renta Fija



PARTICIPACIÓN ACCIONARIA: Acciones – Recibos de Depósito de Acciones. **TÍTULOS DE DEUDA:** Bonos Corporativos – Cédulas Hipotecarias – Cheques de Pago Diferido – Obligaciones Negociables – Recibos de Depósito de Bonos Corporativos – Títulos Públicos – Valores de Corto Plazo. **VEHÍCULOS DE INVERSIÓN COLECTIVA:** Fideicomisos Financieros – Fondos Comunes de Inversión. **DERIVADOS Y OPCIONES:** Call – DIVA – Forward – Futuro – Opciones – Put. **DISPONIBILIDADES:** Caja – Caja de Ahorro – Cuentas Corrientes – Overnight. **OPERACIONES A PLAZO:** Cauciones – Pases – Plazo Fijo.

Composición de cartera por tipo de Fondo (II)

Al 13 de Enero, 2012



PARTICIPACIÓN ACCIONARIA: Acciones – Recibos de Depósito de Acciones. **TÍTULOS DE DEUDA:** Bonos Corporativos – Cédulas Hipotecarias – Cheques de Pago Diferido – Obligaciones Negociables – Recibos de Depósito de Bonos Corporativos – Títulos Públicos – Valores de Corto Plazo. **VEHÍCULOS DE INVERSIÓN COLECTIVA:** Fideicomisos Financieros – Fondos Comunes de Inversión. **DERIVADOS Y OPCIONES:** Call – DIVA – Forward – Futuro – Opciones – Put. **DISPONIBILIDADES:** Caja – Caja de Ahorro – Cuentas Corrientes – Overnight. **OPERACIONES A PLAZO:** Cauciones – Pases – Plazo Fijo.

Las informaciones contenidas en el presente documento tienen finalidad meramente estadística y han sido elaboradas por la Cámara sobre la base de datos recibidos de las Asociadas. No deben ser tomadas ni interpretadas como recomendación o promoción de ningún tipo de inversión, ni en Fondos Comunes de Inversión ni en ningún otro activo, vehículo o entidad. La Cámara no se hace responsable por los efectos que puedan producirse de resultados, por causa o en ocasión, de la utilización de esta información que pueda ser eventualmente hecha por terceros. La información volcada en el presente informe puede ser reproducida invocando a la fuente. Los datos relacionados con los patrimonios netos de la Industria son expresados al 31 de Enero y los relacionados con las carteras son extractados de los datos de carteras informadas a CNV de acuerdo al Capítulo XI, artículo 34, inciso a4) de las Normas. Las sumatorias de los cuadros pueden incluir diferencias por redondeo.