



# CAFCI

Cámara Argentina de  
Fondos Comunes de Inversión

INFORME MENSUAL  
Noviembre de 2011



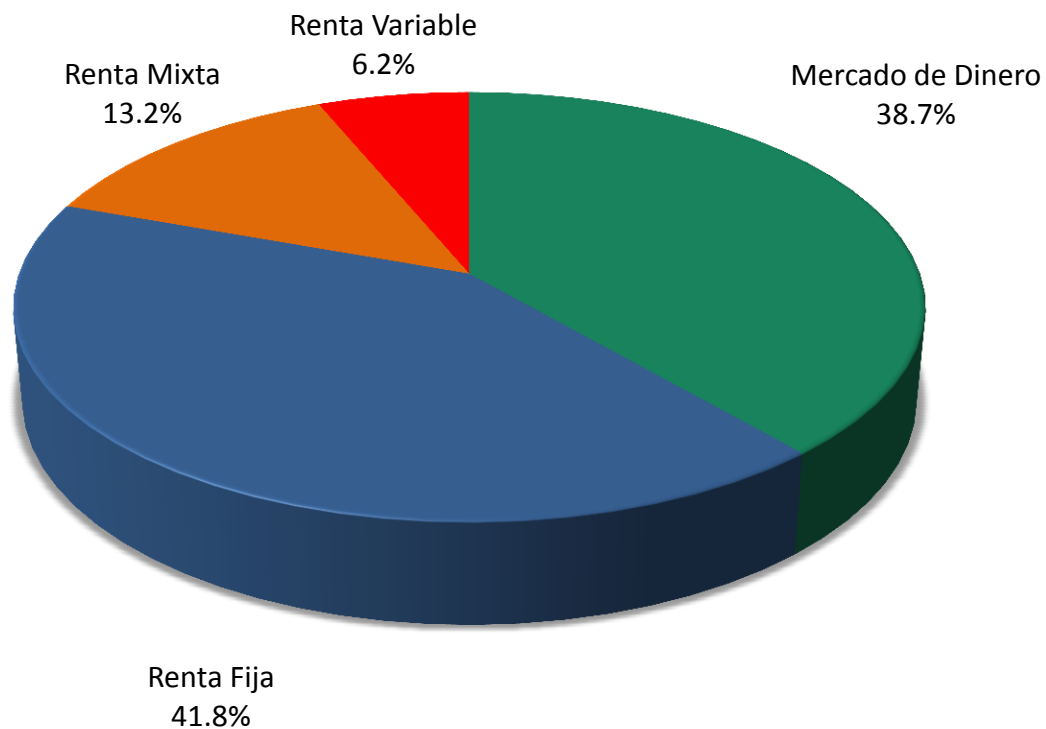
[www.fondosargentina.org.ar](http://www.fondosargentina.org.ar)

- ▶ Resumen ejecutivo.
- ▶ Patrimonios bajo administración.
- ▶ Evolución patrimonial.
- ▶ Análisis de variaciones de la Industria.
- ▶ Composición de cartera global.
- ▶ Composición de cartera por tipo de fondo.

Al 30 de Noviembre, 2011

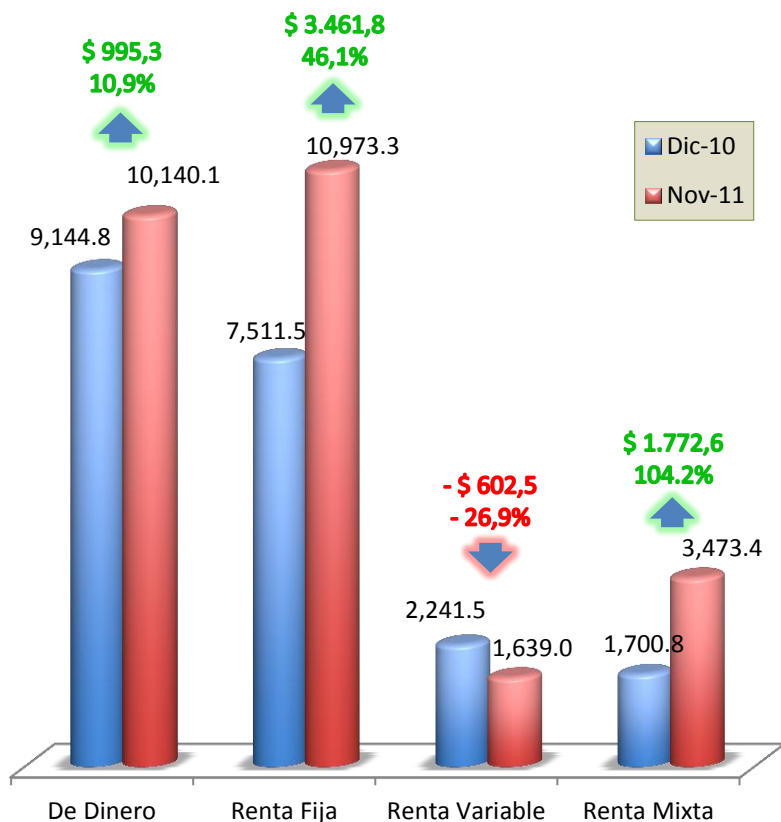
- Los Fondos Comunes de Inversión, en los primeros 30 días del mes, presentaron un incremento del 1,7 % en su patrimonio total alcanzando la suma de \$ 26.225,8 millones de pesos.
- Los Fondos de **Mercado de Dinero**, aumentaron \$ 186,2 millones (1,9%), representan el 38,7% de la industria con un total que alcanza los \$ 10.140,1 millones de pesos bajo administración.
- En tanto los Fondos de **Renta Fija** tuvieron suscripciones netas por \$ 321,2 millones y una disminución por rendimiento de inversiones de \$ 117,2 millones en 30 días, sumando así un total de \$ 10.973,3 millones.
- Por su parte los Fondos de **Renta Variable** observaron rescates netos por \$10,0 millones y una baja de la valorización de los activos en cartera de \$ 248,5 millones.
- Los Fondos de **Renta Mixta** aportaron el equivalente a \$ 3.473,4 millones de pesos al experimentar una suba del 9,3%.
- Finalmente, la valorización del total de los activos en cartera de todos los Fondos generó una disminución patrimonial, en 30 días, de \$332,6millones.

Al 30 de Noviembre, 2011

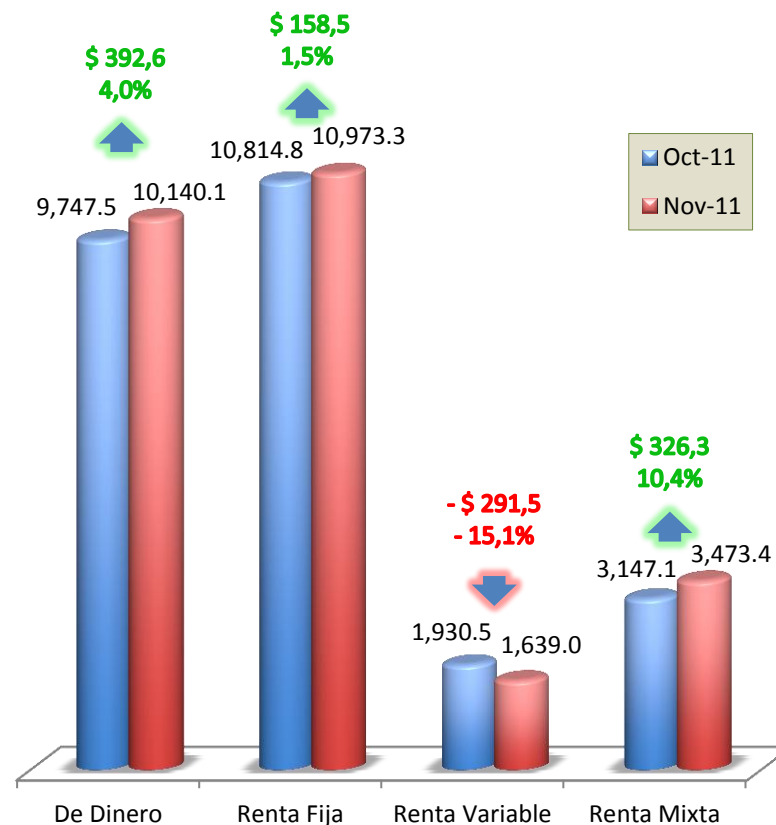


Tipo de Fondo	Patrimonio Neto
Mercado de Dinero	10.140,1
Renta Fija	10.973,3
Renta Mixta	3.473,4
Renta Variable	1.639,0
<b>Total</b>	<b>26.225,8</b>

# Evolución Patrimonial



Al 30 de Noviembre, 2011



Al 30 de Noviembre, 2011

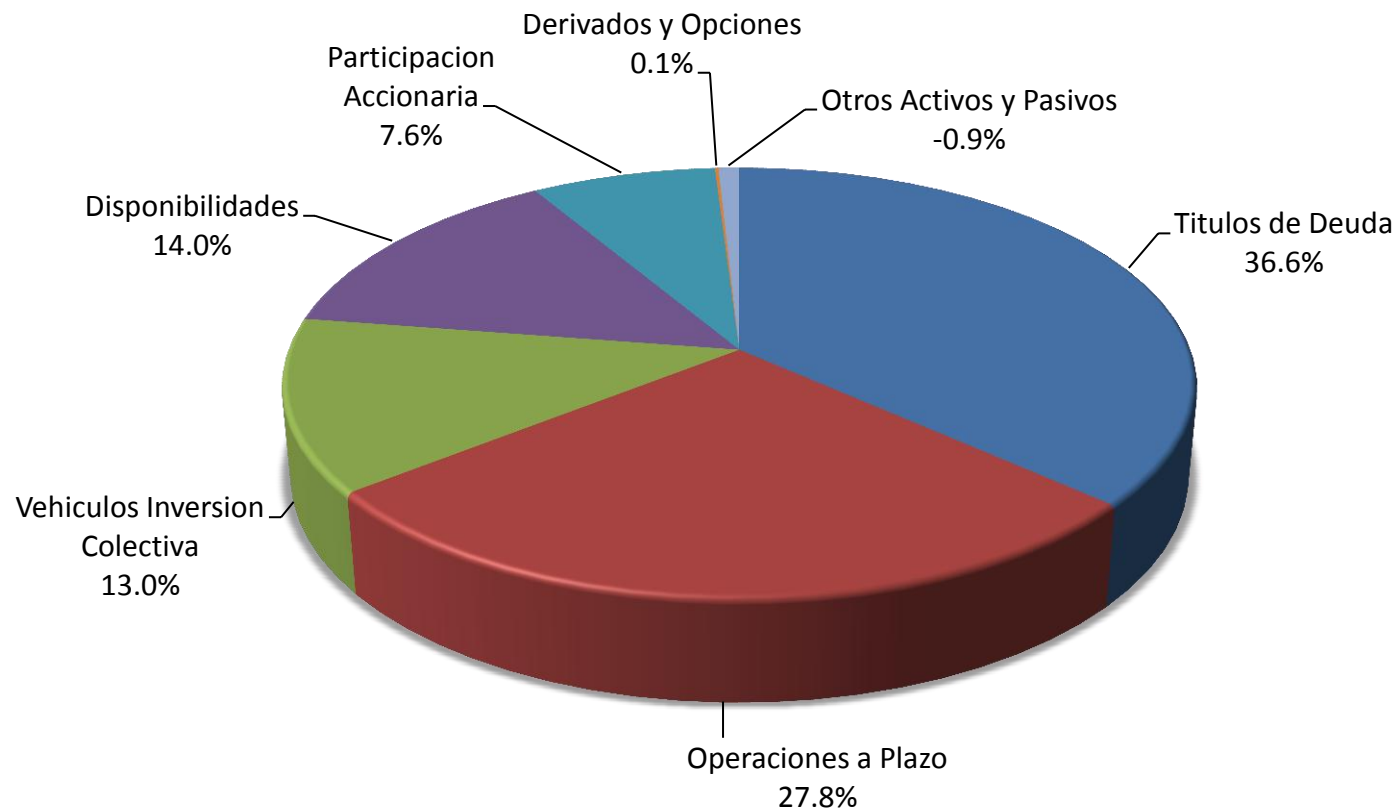
Montos en Millones de Pesos

Tipo de Fondo	TOTAL		Variaciones en el MES			
			Por suscripciones y rescates		Por rendimiento	
	Absoluta	Relativa	Absoluta	Relativa*	Absoluta	Relativa*
Mercado de Dinero	186,2	1,9%	106,4	1,1%	79,8	0,8%
Renta Fija	204,0	1,9%	321,2	3,0%	-117,2	-1,1%
Renta Variable	-258,5	-13,6%	-10,0	-0,5%	-248,5	-13,1%
Renta Mixta	295,5	9,3%	342,3	10,8%	-46,8	-1,5%
<b>Totales</b>	<b>427,2</b>	<b>1,7%</b>	<b>759,8</b>	<b>2,9%</b>	<b>-332,6</b>	<b>-1,3%</b>

\* Como porcentaje de la variación del período.

# Composición de la cartera global

Al 11 de Noviembre, 2011

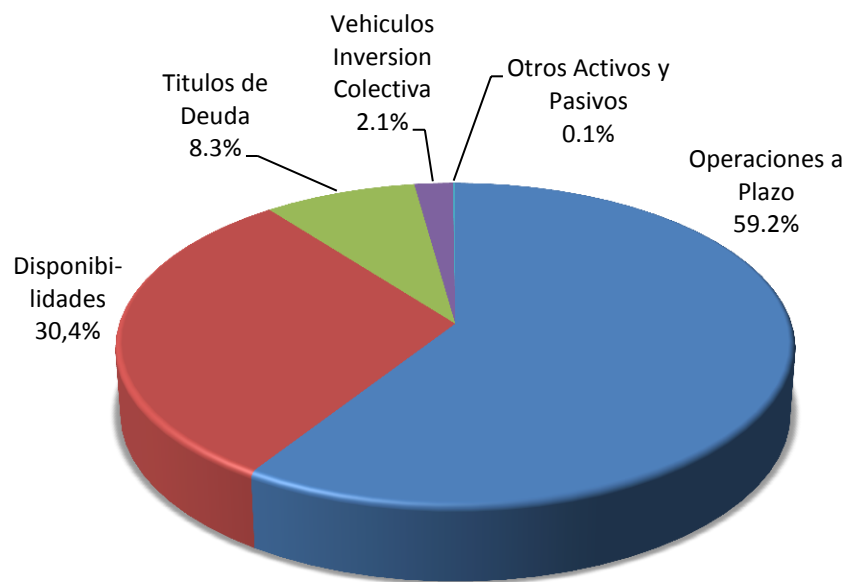


**PARTICIPACIÓN ACCIONARIA:** Acciones – Recibos de Depósito de Acciones. **TÍTULOS DE DEUDA:** Bonos Corporativos – Cédulas Hipotecarias – Cheques de Pago Diferido – Obligaciones Negociables – Recibos de Depósito de Bonos Corporativos – Títulos Públicos – Valores de Corto Plazo. **VEHÍCULOS DE INVERSIÓN COLECTIVA:** Fideicomisos Financieros – Fondos Comunes de Inversión. **DERIVADOS Y OPCIONES:** Call – DIVA – Forward – Futuro – Opciones – Put. **DISPONIBILIDADES:** Caja – Caja de Ahorro – Cuentas Corrientes – Overnight. **OPERACIONES A PLAZO:** Cauciones – Pases – Plazo Fijo.

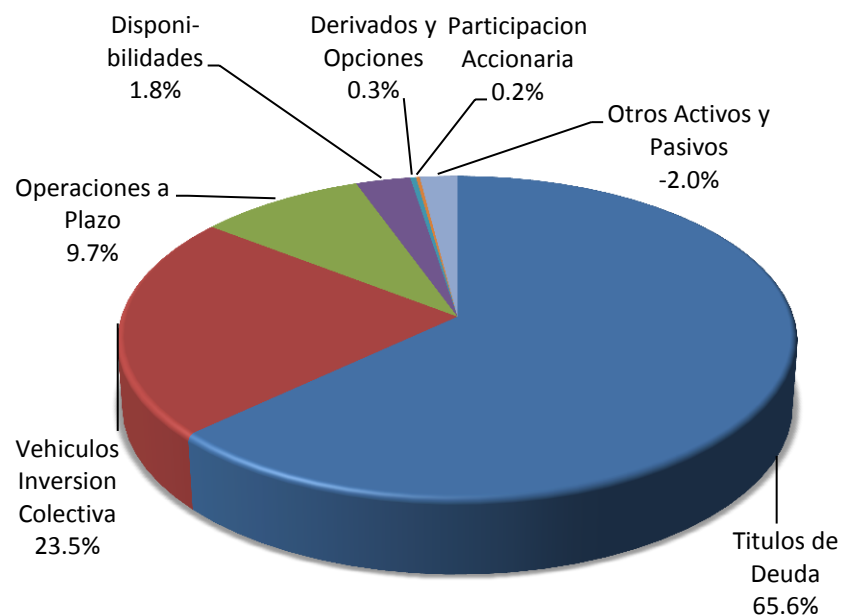
# Composición de cartera por tipo de Fondo (I)

Al 11 de Noviembre, 2011

Mercado de Dinero



Renta Fija

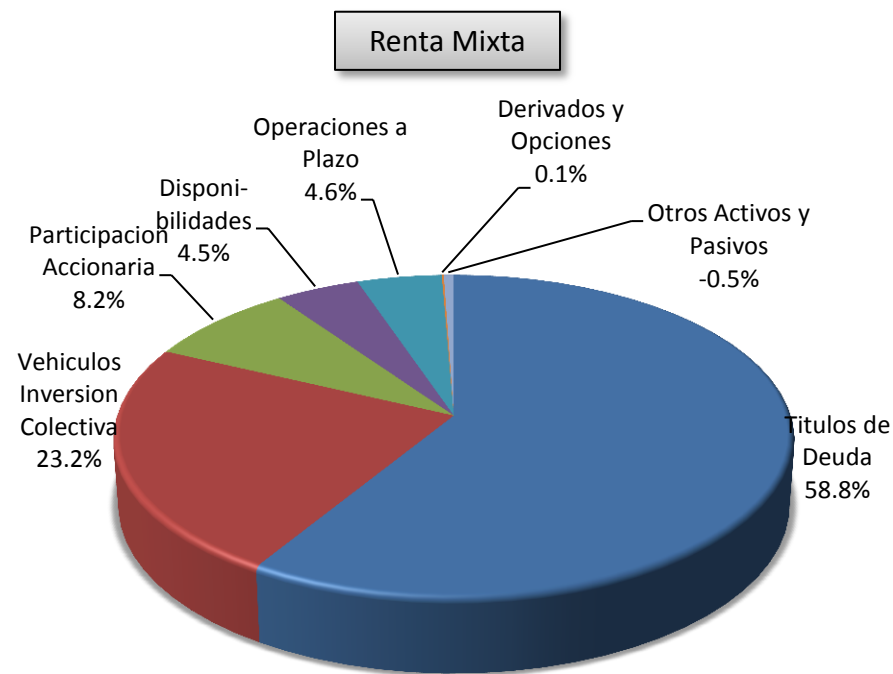
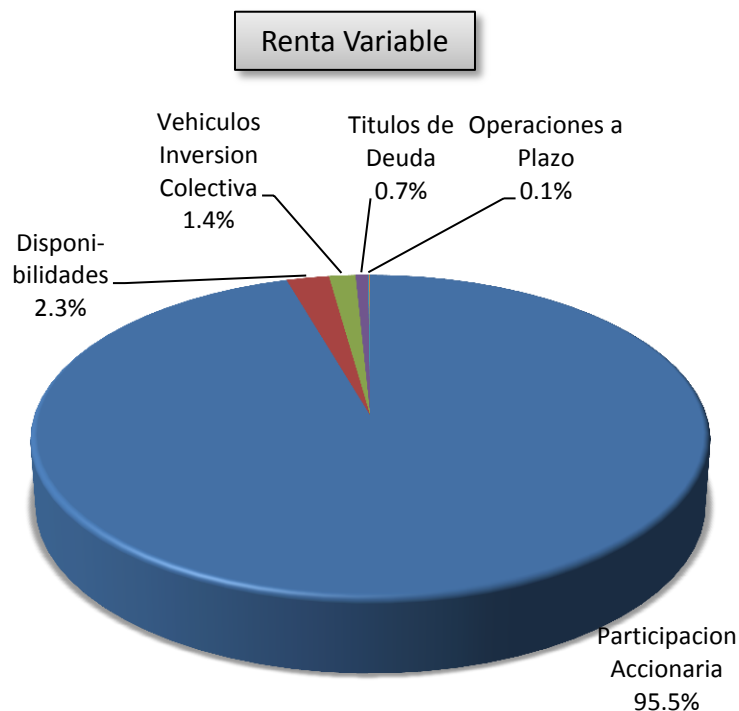


**PARTICIPACIÓN ACCIONARIA:** Acciones – Recibos de Depósito de Acciones. **TÍTULOS DE DEUDA:** Bonos Corporativos – Cédulas Hipotecarias – Cheques de Pago Diferido – Obligaciones Negociables – Recibos de Depósito de Bonos Corporativos – Títulos Públicos – Valores de Corto Plazo. **VEHÍCULOS DE INVERSIÓN COLECTIVA:** Fideicomisos Financieros – Fondos Comunes de Inversión. **DERIVADOS Y OPCIONES:** Call – DIVA – Forward – Futuro – Opciones – Put. **DISPONIBILIDADES:** Caja – Caja de Ahorro – Cuentas Corrientes – Overnight. **OPERACIONES A PLAZO:** Cauciones – Pases – Plazo Fijo.



## Composición de cartera por tipo de Fondo (II)

Al 11 de Noviembre, 2011



**PARTICIPACIÓN ACCIONARIA:** Acciones – Recibos de Depósito de Acciones. **TÍTULOS DE DEUDA:** Bonos Corporativos – Cédulas Hipotecarias – Cheques de Pago Diferido – Obligaciones Negociables – Recibos de Depósito de Bonos Corporativos – Títulos Públicos – Valores de Corto Plazo. **VEHÍCULOS DE INVERSIÓN COLECTIVA:** Fideicomisos Financieros – Fondos Comunes de Inversión. **DERIVADOS Y OPCIONES:** Call – DIVA – Forward – Futuro – Opciones – Put. **DISPONIBILIDADES:** Caja – Caja de Ahorro – Cuentas Corrientes – Overnight. **OPERACIONES A PLAZO:** Cauciones – Pases – Plazo Fijo.

Las informaciones contenidas en el presente documento tienen finalidad meramente estadística y han sido elaboradas por la Cámara sobre la base de datos recibidos de las Asociadas. No deben ser tomadas ni interpretadas como recomendación o promoción de ningún tipo de inversión, ni en Fondos Comunes de Inversión ni en ningún otro activo, vehículo o entidad. La Cámara no se hace responsable por los efectos que puedan producirse de resultas, por causa o en ocasión, de la utilización de esta información que pueda ser eventualmente hecha por terceros. La información volcada en el presente informe puede ser reproducida invocando a la fuente. Los datos relacionados con los patrimonios netos de la Industria son expresados al 30 de Noviembre y los relacionados con las carteras son extractados de los datos de carteras informadas a CNV de acuerdo al Capítulo XI, artículo 34, inciso a4) de las Normas. Las sumatorias de los cuadros pueden incluir diferencias por redondeo.